

50 SIMAC
CINQUANT
ANS

TREASURE HUNT



Participez à la chasse au trésor du Simac 50 et gagnez !

Envie d'une aventure ? Alors nous avons quelque chose de très bien pour vous ! Une chasse au trésor avec de magnifiques prix. L'idée est simple, pour chaque trésor que vous parvenez à trouver, vous gagnez un ticket de loterie dans notre loterie Simac 50. Plus vous trouvez de trésors, plus vous gagnez de lots et plus vous avez de chances de gagner un beau prix. Les trésors sont répartis dans les pays dans lesquels Simac possède une implantation. Comment cela fonctionne-t-il ? Suivez les instructions de cette carte au trésor. Les instructions pour les emplacements se trouvent au verso. Prenez votre sac à dos Simac et partez. Bonne chasse !

La loterie Simac-50

Avec chaque trésor que vous trouvez, vous gagnez un lot de de la loterie Simac-50. Prenez une photo de vous-même et du code sur le trésor trouvé. En téléchargeant cette photo via www.simac50.com, vous activez votre lot. La loterie aura lieu le mercredi 1er décembre. Qu'est-ce qu'il y a à gagner.

- 1e prix Garmin GPS de navigation de randonnée
- 2e prix Caméra GoPro
- 3e prix Smartwatch FitBit
- 4e prix Ecouteurs sans fil JBL
- 5e prix Enceinte bluetooth JBL



ETAPE 1
Entrez les coordonnées dans votre téléphone.

ETAPE 2
Trouvez le trésor à la localisation GPS.

ETAPE 3
Prenez une photo nette du trésor et de vous-même.

ETAPE 4
Télécharger la photo via www.simac50.com.

ETAPE 5
Remplacez le trésor exactement là où vous l'avez trouvé.

TREASURE HUNT

50 SIMAC CINQUANT ANS

Cherchez le trésor !

Comment cela fonctionne-t-il ? Tous les trésors sont cachés dans des réserves naturelles aux Pays-Bas, en Belgique, au Luxembourg et en France. Vous pouvez trouver les emplacements sur cette carte. Rendez-vous d'abord à l'adresse du parking indiqué (les vrais aventuriers peuvent bien sûr choisir un autre point de départ). A partir de là, vous pouvez commencer votre recherche.



Entrez le code GPS de votre téléphone sur Google Maps (copiez exactement le code). Cliquez ensuite sur Route, sélectionnez 'randonnée' et cliquez sur Démarrer. Peut-être que Google Maps ne connaît pas tous les chemins, il faut donc être créatif ! Respectez la nature, restez sur les sentiers.

Lorsque Google Maps indique que vous êtes arrivé à votre destination, vous pouvez commencer à chercher le trésor. Le trésor se trouve quelque part dans un rayon de 50 mètres. Vous ne devez jamais vous éloigner de plus de cinq mètres du chemin. Pour vous aider, cette carte montre une photo du lieu de la recherche afin que vous sachiez que vous êtes au bon endroit.

Une fois que vous avez trouvé le trésor, prenez un selfie qui montre clairement le code du trésor. Et puis remettez le trésor exactement au même endroit, pour que le prochain chasseur de trésor puisse le retrouver.

Si vous téléchargez ensuite votre photo www.simac50.com, vous participerez automatiquement à la loterie Simac-50 et aurez une chance de gagner l'un des grands prix. Vous pouvez également envoyer votre photo par courrier électronique à simac50@simac.com. Plus vous trouverez de trésors, plus vous avez de chances de gagner à la loterie !

SITE DU TRÉSOR 1

 Pays-Bas
 Van Tienhovenlaan
Oisterwijk

GPS-CODE:
51 33 22.0, 5 13 6.0



INFO:
Les Oisterwijkse Bossen et Vennen (bois et marais d'Oisterwijk) sont situés à une courte distance de Tilburg. Ne manquez pas de jeter un coup d'œil à l'intérieur du centre d'accueil des Natuurmonumenten [Sites naturels]. Il est situé à proximité du parking indiqué. Voulez-vous manger ou boire quelque chose sur une terrasse ? Ensuite, allez au Boshuis Venkraai. Vous tomberez probablement sur ce petit restaurant très atypique sur votre chemin vers le trésor, au milieu de la forêt !

SITE DU TRÉSOR 2



 Pays-Bas
 Van Garderenseweg 93
Putten

GPS-CODE:
52 15 21.2, 5 39 54.2



INFO:
La Bostoren est une montée de 235 marches. La vue au sommet en vaut vraiment la peine. Avec la forêt en dessous de vous, vous avez une vue sur Amersfoort, la Veluwe et les moulins à vent du polder. Dans la tour elle-même, il y a aussi beaucoup à faire : un mur avec des nichoirs et un filet d'escalade terrifiant. Une fois que vous aurez atteint le sommet de ce tour de force architectural, vous serez récompensé par une vue magnifique.

SITE DU TRÉSOR 3

 Pays-Bas
 Gemeentebroek 6
Meerssen

GPS-CODE:
50 52 15.2, 5 45 53.0



INFO:
Combinez la chasse au trésor avec une visite de la belle ville de Maastricht. Il y en a pour tous les goûts : culture, histoire, terrasses, boutiques, beaux itinéraires de promenade, visite des grottes. Vous pouvez également déguster un délicieux repas dans l'un des nombreux restaurants. Un autre avis est celui de Valkenburg, qui vaut également la peine d'être visitée.

SITE DU TRÉSOR 5

 Belgique
 Zavelberg 10
Tessenderlo

GPS-CODE:
51 3 10.4, 5 1 48.0



INFO:
Dans la réserve naturelle de Gerhagen, vous trouverez également le Bosmuseum [musée de la forêt], au pied du Zandberg. Vous y trouverez l'exposition permanente "de l'œuf à l'œuf". Le visiteur est guidé dans le monde des oiseaux d'une manière agréable et fascinante. Le musée est accessible gratuitement. Près du Bosmuseum se trouve une tour de guet. La montée en vaut la peine, vous avez une vue magnifique sur toute la région.

SITE DU TRÉSOR 4


 Belgique
 Westvaardijk 323
Grimbergen

GPS-CODE:
50 58 45.9, 4 22 10.2



INFO:
Si vous êtes à la recherche du trésor dans le 's Gravenbos, vous devriez également vous promener dans le 's Gravenkasteel. Les parties les plus anciennes datent des 15e et 16e siècles et les origines du château se situent au 14e siècle. La grotte de Lourdes de Humbeek est également intéressante à visiter. Chaque année, le 15 août, une messe spéciale y a lieu.

SITE DU TRÉSOR 6



 Belgique
 Noville, Bastenaken
(GPS: 50 2 0.1, 5 45 10.0)

GPS-CODE:
50 1 58.5, 5 46 10.4



INFO:
À proximité se trouvent le musée de la guerre de Bastogne et le célèbre monument Mardasson. Il s'agit du plus important lieu de commémoration de la Seconde Guerre mondiale en Belgique. La bataille des Ardennes fait l'objet d'une attention particulière. Pour ceux qui connaissent la série "Band of Brothers" (épisode 6) : à quelques dizaines de mètres du trésor se trouvent les tranchées originelles de la Easy Company.

SITE DU TRÉSOR 8



 France
 Carrefour de la Croix de Méday
Le Bouillon

GPS-CODE:
48 33 9.8, 0 4 38.4



INFO:
À un jet de pierre du trésor se trouve la vieille ville de Longwy avec les vestiges de l'ancienne ville fortifiée, construite par le maître d'œuvre français Vauban. Un peu plus loin, vous trouverez Metz, capitale de la Lorraine. Metz possède un beau centre-ville où la célèbre cathédrale Saint-Étienne de Metz vaut vraiment le détour.

SITE DU TRÉSOR 9

 République tchèque
 Information
inconnue

GPS-CODE:
Inconnue

NOTE:
A cause de la COVID-19, nous n'avons pas encore pu cacher les trésors en République tchèque. Dès que cela sera fait, nous mettrons les lieux sur le site du jubilé.

SITE DU TRÉSOR 10

 République tchèque
 Information
inconnue

GPS-CODE:
Inconnue

NOTE:
A cause de la COVID-19, nous n'avons pas encore pu cacher les trésors en République tchèque. Dès que cela sera fait, nous mettrons les lieux sur le site du jubilé.

A quoi ressemble le trésor ?

Si vous êtes à la recherche d'un trésor, il est bon de savoir ce que vous cherchez. Nous aimerions vous aider un peu plus en vous montrant le trésor. Voici ce que vous cherchez : la pièce Simac 50 ! Au dos de la pièce, vous verrez un code. Veillez à inscrire clairement ce code sur la photo.

